



Bank Spółdzielczy w Brzeźnicy

Grupa BPS

www.bsbrzeznicza.pl

INSTRUKCJA

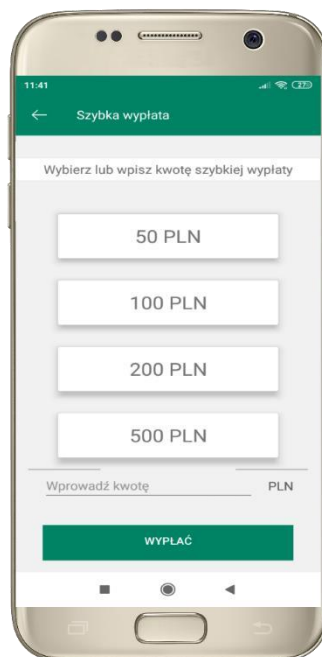
smartKARTA

smartKARTA - szybka wypłata z bankomatu

Ekran początkowy:



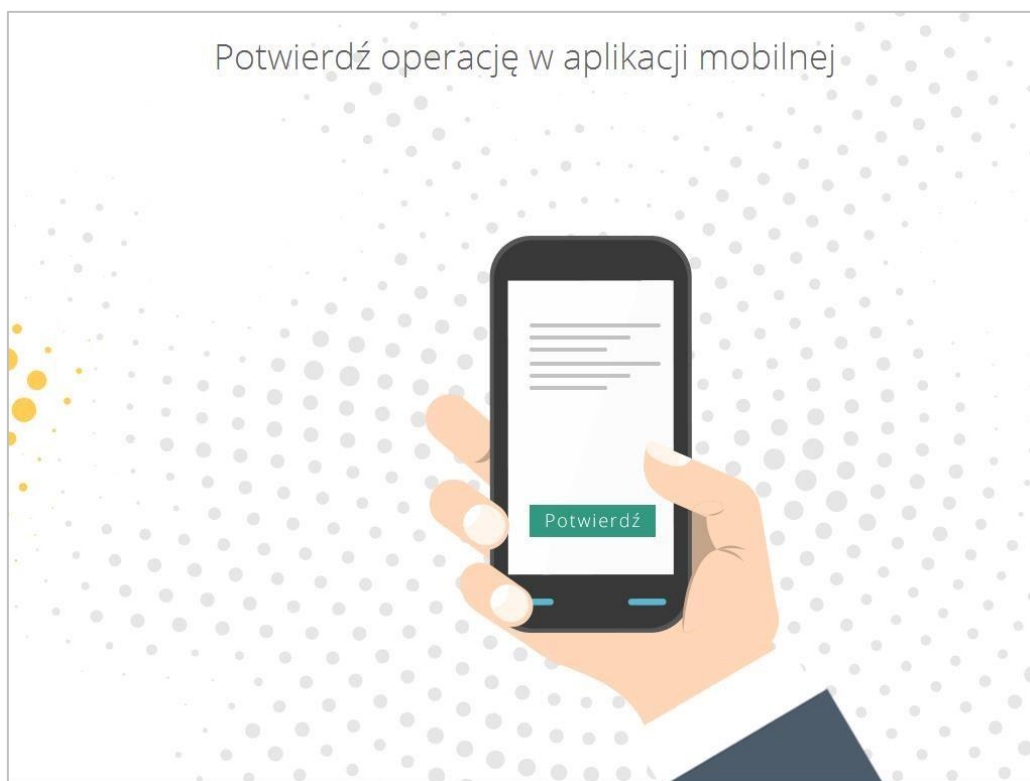
Klient uruchamia Aplikację mobilną w smartfonie, gdzie następnie wybiera opcję smartKARTA -> szybka wypłata i wybiera lub wpisuje kwotę szybkiej wypłaty:



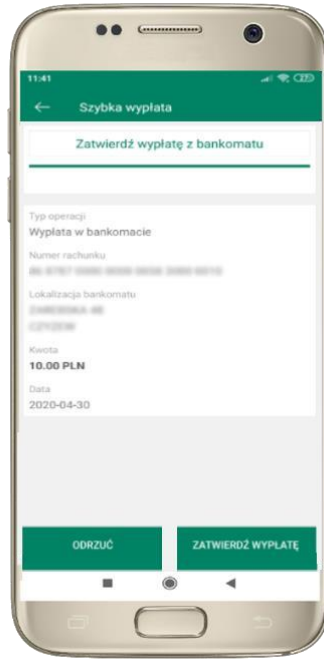
Po wciśnięciu przycisku **Wypłać** przechodzi do skanowania QRCode wyświetlonego w bankomacie:



Bankomat oczekuje na potwierdzenie operacji w Aplikacji mobilnej:



Klient potwierdza wykonanie operacji w Aplikacji mobilnej:



smartKARTA – obsługa rachunku w bankomacie

Ekran początkowy:



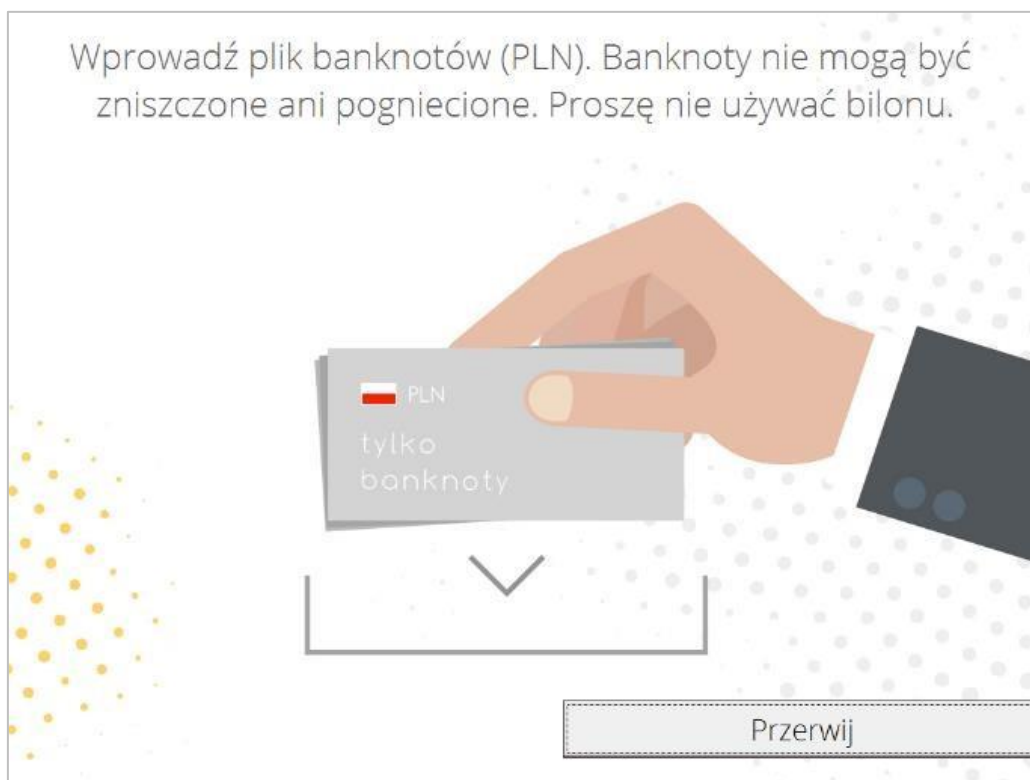
Klient uruchamia Aplikację mobilną w smartfonie, gdzie następnie wybiera opcję smartKARTA -} smartKARTA i przechodzi do skanowania QRCode wyświetlonego w bankomacie:



Na ekranie bankomatu klient wybiera operację, którą chce zrealizować, np. **Wpłata gotówki**:



Klient postępuje zgodnie z instrukcją wyświetlaną na ekranie:



Kwota: 10,00. Czy chcesz dokonać wpłaty?

1 x 10 PLN =	10,00 PLN

	10,00 PLN

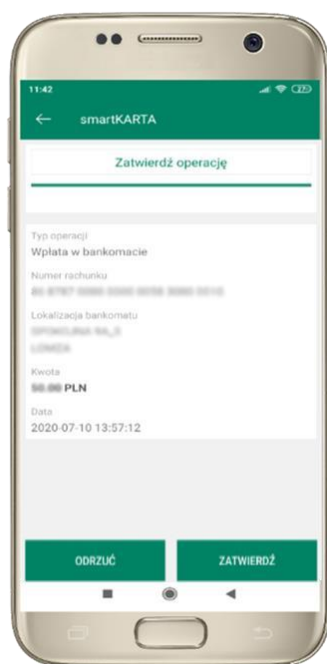
Nie

Tak

Potwierdź operację w aplikacji mobilnej



Klient potwierdza wykonanie operacji w Aplikacji mobilnej:



Czy chcesz wydrukować potwierdzenie?

Wpłata gotówki

1 x 10 PLN =	10,00 PLN

	10,00 PLN

Stan rachunku:	461 748,90
Dostępne środki:	461 728,90

Tak

Nie

Dziękujemy

